Auswertung der Fragebogenaktion
6. Ordnung, Sicherheitund Sauberkeit

6. Wie wichtig ist Ihnen das Thema Ordnung, Sicherheit und Sauberkeit?

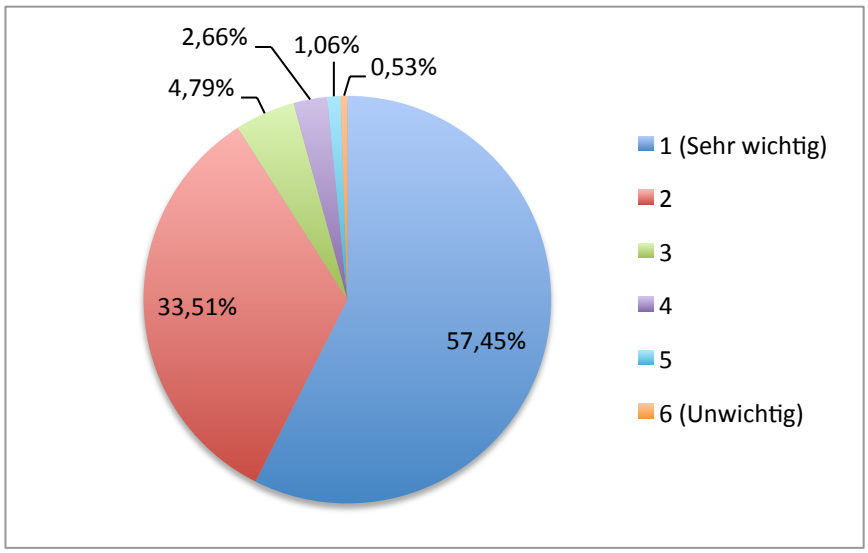

6.a Fühlen Sie sich sicher in Nordhorn?

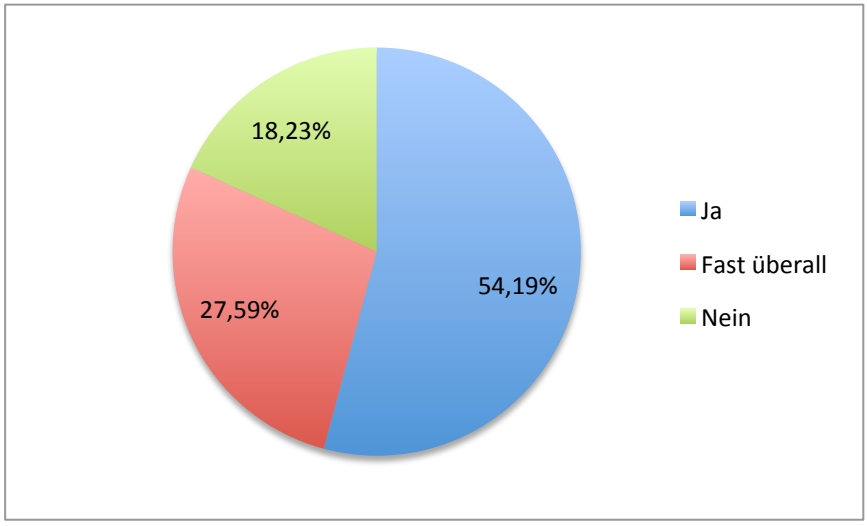

6.b Gibt es Orte, die sie meiden?

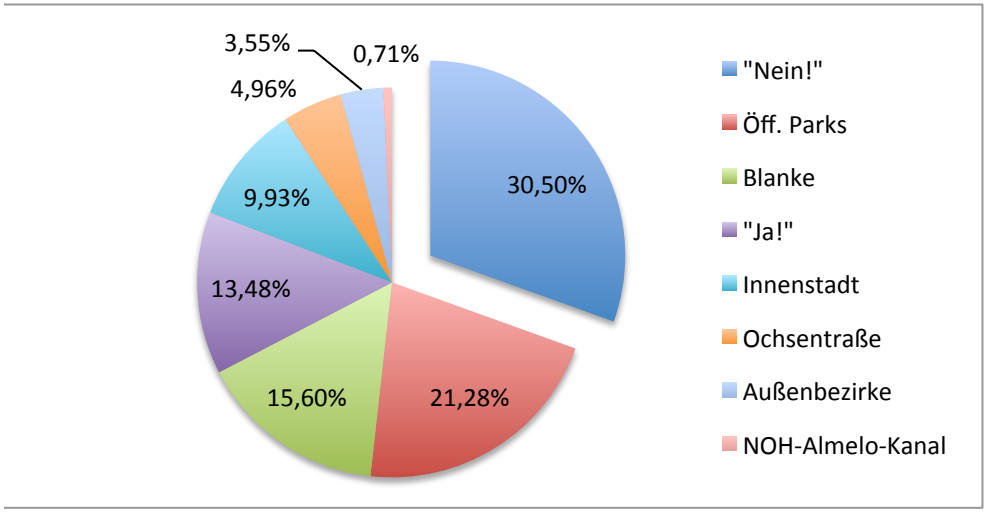

Auswertung der Fragebogenaktion
6. Ordnung, Sicherheitund Sauberkeit

6.c Gibt es aus Ihrer Sicht Orte in Nordhorn, die unsauber sind?

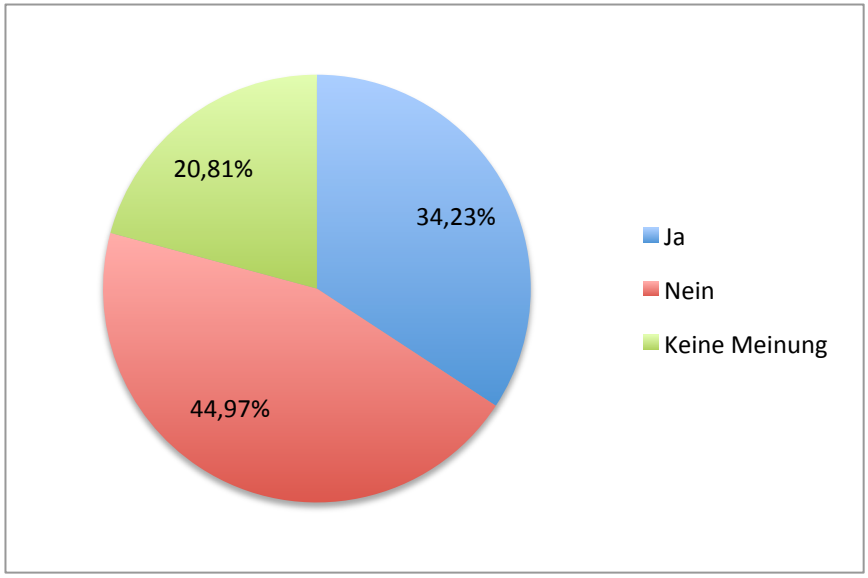

6.d Wo könnte es sauberer sein?

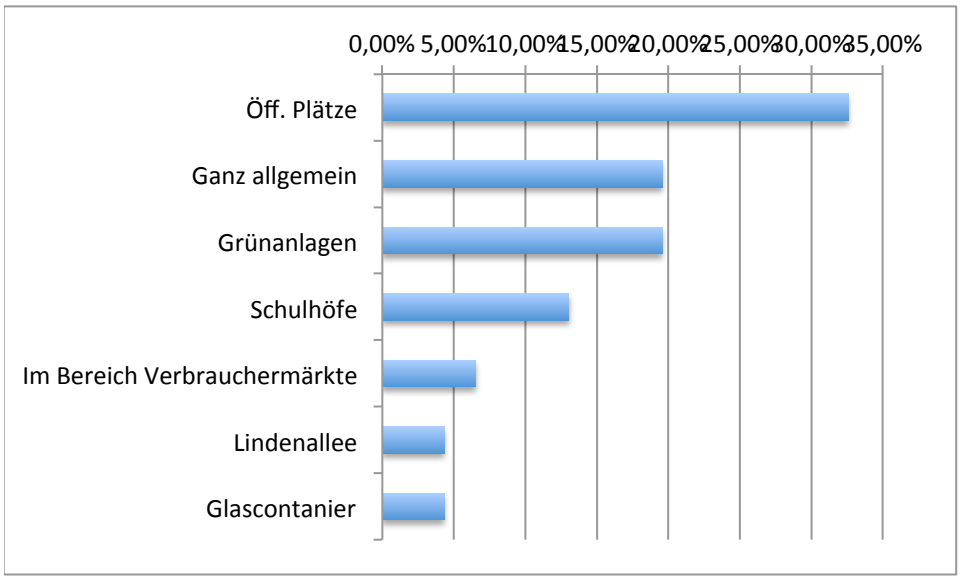

Auswertung der Fragebogenaktion
6. Ordnung, Sicherheitund Sauberkeit

6. Wie wichtig ist Ihnen das Thema Ordnung, Sicherheit und Sauberkeit?

	% von Allen	% Von Antwortenden
1 (Sehr wichtig)	43,90%	57,45%
2	25,61%	33,51%
3	3,66%	4,79%
4	2,03%	2,66%
5	0,81%	1,06%
6 (Unwichtig)	0,41%	0,53%
	76,42%	

6.a Fühlen Sie sich sicher in Nordhorn?

Ja	44,72%	54,19%
Fast überall	22,76%	27,59%
Nein	15,04%	18,23%
	82,52%	

6.b Gibt es Orte, die sie meiden?

"Nein!"	17,48%	30,50%
Öff. Parks	12,20%	21,28%
Blanke	8,94%	15,60%
"Ja!"	7,72%	13,48%
Innenstadt	5,69%	9,93%
Ochsentraße	2,85%	4,96%
Außenbezirke	2,03%	3,55%
NOH-Almelo-Kanal	0,41%	0,71%
	57,32%	

6.c Gibt es aus Ihrer Sicht Orte in Nordhorn, die unsauber sind?

Ja	20,73%	34,23%
Nein	27,24%	44,97%
Keine Meinung	12,60%	20,81%
	60,57%	

6.d Wo könnte es sauberer sein?

Öff. Plätze	6,10%	32,61%
Ganz allgemein	3,66%	19,57%
Grünanlagen	3,66%	19,57%
Schulhöfe	2,44%	13,04%
Im Bereich Verbrauchermärkte	1,22%	6,52%
Lindenallee	0,81%	4,35%
Glascontanier	0,81%	4,35%
	18,70%	